

## OBJETIVO DO FUNDO:

O fundo Módulo I FIC FIA tem como objetivo proporcionar aos investidores retornos reais superiores ao custo de oportunidade real ao longo do tempo com uma volatilidade abaixo do Ibovespa.

## PÚBLICO-ALVO:

Investidores qualificados que buscam elevados retornos de longo prazo e que entendam os riscos associados a investimentos em ações.

## COMENTÁRIO MENSAL:

O Módulo I FIC FIA obteve resultado de -4,2% no mês. No ano, o fundo apresenta uma alta de 5,0%, o Ibovespa acumula retorno positivo de 16,3% e o IPCA + Yield IMA-B5+ uma valorização de 3,3%.

## Histórico de Retornos

### Rentabilidade nos últimos 12 meses

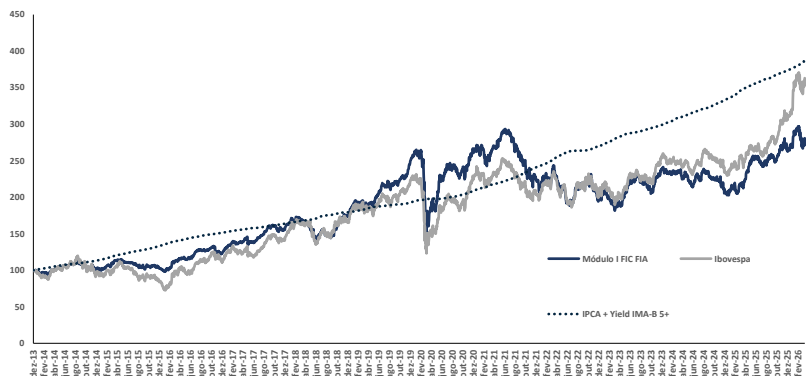
Mês	Módulo I FIC FIA	IPCA + Yield IMA -B5+	Ibovespa
mar/26	-4,2%	1,5%	-0,7%
fev/26	2,1%	0,8%	4,1%
jan/26	7,5%	0,9%	12,6%
dez/25	-2,7%	0,9%	1,3%
nov/25	5,4%	0,6%	6,4%
out/25	1,6%	1,0%	2,3%
set/25	0,9%	0,8%	3,4%
ago/25	4,7%	0,6%	6,3%
jul/25	-5,5%	1,0%	-4,2%
jun/25	1,3%	0,7%	1,3%
mai/25	6,8%	1,0%	1,5%
abr/25	10,5%	1,1%	3,7%
12 meses	31,0%	11,6%	43,9%
Desde o início	180,8%	287,1%	263,1%

### Rentabilidades Anuais

Ano	Módulo I FIC FIA	IPCA + Yield IMA -B5+	Ibovespa	Acum. Fundo
2026	5,0%	3,3%	16,3%	180,8%
2025	30,3%	12,1%	34,0%	167,3%
2024	-14,9%	11,5%	-10,4%	105,2%
2023	17,0%	6,7%	22,3%	141,2%
2022	-7,8%	8,9%	4,7%	106,1%
2021	-15,9%	15,3%	-11,9%	123,4%
2020	4,5%	8,4%	2,9%	165,0%
2019	42,6%	7,8%	31,6%	154,2%
2018	10,0%	9,4%	15,0%	78,2%
2017	27,2%	8,2%	26,9%	62,0%
2016	24,8%	13,3%	38,9%	27,3%
2015	-0,9%	17,9%	-13,3%	2,1%
2014	2,6%	13,1%	-2,9%	3,0%
2013 <sup>1</sup>	0,4%	0,5%	-0,2%	0,4%

1. O fundo teve início em 19/12/13

## Rentabilidade



## Estatísticas

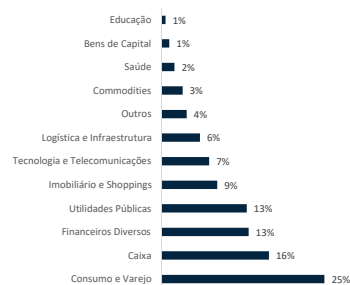
Indicadores (Desde o início)	Mód I	Ibov
Volatilidade anualizada	18,5%	23,4%
Nº de meses positivos	90	88
Nº de meses negativos	58	60
% de meses acima do Ibov	43%	-
% de meses abaixo do Ibov	57%	-
Maior rentabilidade Mensal	13,5%	17,0%
Menor rentabilidade Mensal	-30,4%	-29,9%

## Cota e Patrimônio (R\$)

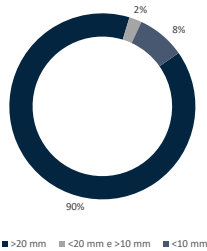
Valor da Cota	2,80778
PL Atual	96,0mm
PL Médio (12 meses)	88,8mm
PL Total da Estratégia	190,2mm

## Portfólio

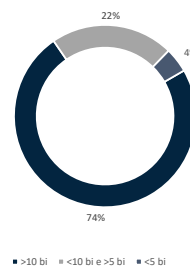
### Exposição por setor (% PL)



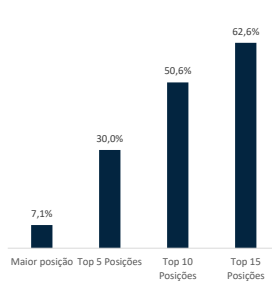
### Liquidez - Volume Médio Diário (R\$)



### Valor de Mercado (R\$)



### Concentração da carteira (% PL)



## Informações Gerais

Início:	19/12/2013
Aplicação Inicial Mínima:	R\$5.000,00
Movimentação Mínima:	R\$1.000,00
Saldo Mínimo:	R\$5.000,00
Cota de Aplicação:	D+1
Horário de Movimentação:	14:00
Resgate:	Cotização em D+30 sem taxa de saída ou em D+1 com taxa de saída de 10%.
Liquidação:	2º dia útil após conversão de cotas.

**Taxa de Administração:** 2,0%<sup>2</sup> ao ano sobre o patrimônio líquido do fundo.

**Taxa de Performance:** 10% sobre a rentabilidade que exceder o retorno do IPCA + Yield IMA-B5+<sup>3</sup>.

**Tributação:** 15% sobre o ganho nominal no resgate.

**Fundo:** Módulo I FIC FIA (CNPJ: 19.186.860/0001-90).

**Gestora:** Módulo Capital Gestão de Recursos Ltda.

Av. Ataulfo de Paiva, 341 | SI 305 | Leblon

**Administrador:** BNY Mellon Serviços Financeiros DTVM.

Av. Presidente Wilson, 231 - 11º Andar

Centro - 20030-905 - RJ - CNPJ: 02.201.501/0001-61

**Custodiante:** Banco BNY Mellon.

**Auditor:** KPMG Auditores Independentes.

2. Taxa de administração máxima de 2,50% ao ano, considerando as taxas dos fundos investidos.

3. O Yield do IMA-B 5+ será definido como a média das taxas indicativas diárias dos títulos que compõem o IMA-B 5+ (títulos com prazo para o vencimento igual ou superior a cinco anos), ponderadas pelo peso no próprio índice, divulgadas mensalmente pela ANBIMA - Associação Brasileira das Entidades dos Mercados Financeiro e de Capitais, em seu website no endereço <http://www.anbima.com.br/ima/ima.asp>

Este documento tem o único propósito de divulgar informações e dar transparência à gestão executada pela Módulo Capital Gestão de Recursos Ltda., não deve ser considerado como oferta de venda de cotas de fundos de investimento. Ao investidor é recomendada a leitura cuidadosa do regulamento do fundo de investimento antes de aplicar os seus recursos. Os investidores não devem se basear nas informações aqui contidas sem buscar o aconselhamento de um profissional. A rentabilidade obtida no passado não representa garantia de rentabilidade futura. A rentabilidade divulgada não é líquida de impostos e taxas de saída. Fundos de investimento não contam com a garantia do administrador do fundo, do gestor da carteira, de qualquer mecanismo de seguro ou, ainda, do Fundo Garantidor de Créditos - FGC. Nos fundos geridos pela Módulo Capital Gestão de Recursos Ltda. a data de conversão de cotas é diversa da data de resgate e a data de pagamento do resgate é diversa da data do pedido de resgate. Os fundos geridos pela Módulo Capital Gestão de Recursos Ltda. utilizam estratégias com derivativos como parte integrante de sua política de investimento. Tais estratégias, da forma como são adotadas, podem resultar em significativas perdas patrimoniais para seus cotistas, podendo inclusive acarretar perdas superiores ao capital aplicado e a consequente obrigação do cotista de aportar recursos adicionais para cobrir o prejuízo do fundo. Os fundos podem estar expostos a significativa concentração em ativos de poucos emissores, com os riscos daí decorrentes. Este fundo está autorizado a realizar aplicações em ativos financeiros no exterior, conforme descrito em seu regulamento.